



segmento
DIVISÓRIAS





A segmento

Fundada em 2003, a Segmento desenvolve sistemas de divisórias piso-teto modulares para ambientes corporativos.

Com sede administrativa no bairro de Alphaville em Barueri-SP e fábrica em Araçariguama-SP, a Segmento atende nas principais regiões do Brasil.

O produto proporciona grande flexibilidade de alteração do espaço e combinações de módulos e elementos, com um design moderno e inteligente.

O projeto busca aliar as necessidades de cada cliente e ambiente à pesquisas sobre novas tecnologias e materiais, resultando na melhor proposta de otimização do espaço com instalação e acabamentos impecáveis.





serviço

Além do pós-venda de qualidade, sempre prezando pela satisfação do cliente, a Segmento Divisórias oferece assistência técnica permanente em todos os projetos em que atua. Uma equipe especializada de consultores está sempre disponível para assessorar no

desenvolvimento do projeto, e auxiliar no que for necessário antes, durante e depois das instalações.

Todos os produtos e componentes da Segmento contam com garantia de cinco anos contra eventuais defeitos de fabricação e instalação





sustentabilidade

As configurações modulares das divisórias e o total reaproveitamento dos seus componentes em caso de remanejamento são fundamentais para a Segmento.

A preocupação ambiental começa no processo de fabricação: a madeira utilizada vem de fornecedores certificados com o selo verde FSC.

Todas as principais matérias primas de produção, como alumínio e vidro, são recicláveis. Os resíduos de produção são recolhidos por empresas especializadas e reciclados.





clientes

A Segmento possui projetos executados em empresas dos mais diversos setores e dos mais variados portes. Alguns clientes são:

Abbott Laboratórios

Air France KLM

Andritz Brasil

Banco Itaú BBA

Banco Itaú BBA – Buenos Aires

Banco Safra

Basf

Biotrigo

Cameron

CCGL

Cherry do Brasil

Clarion

CMPC Celulose Riograndense

Cotrijal

Drill Quip

Eaton

Embraer

Ernst Young Auditores

Engie

Fujitsu

Globosat

Grifols Griceí

GRU Airport

Johnson & Johnson

John Deere

Liebherr

Merck Laboratórios

Monsanto

Multiplan

Novelis

Pernod Ricard

Petróleo Ipiranga

Procter & Gamble

Rascal

Sabesp

Sicoob

Unimed

Valtra



produto

O produto é inteiramente modular, portanto pode ser desmontado e remanejado em diferentes configurações ou locais previamente planejados.

características gerais

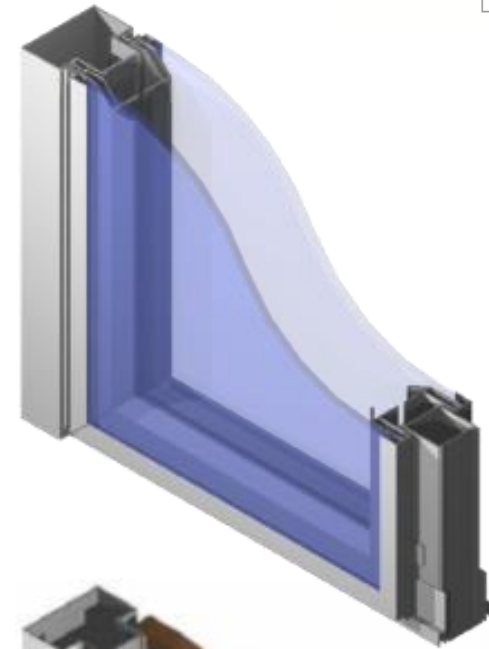
Divisória piso-teto desmontável e intercambiável.

Painéis de saque frontal e individual sobrepostos à estrutura sem arremates aparentes.

Espessura final 70mm.

Vãos internos de 38mm para passagem de cabeamento e preenchimento com fibra termo acústica nos módulos cegos.

Capacidade de absorção de tolerâncias em altura +/- 30mm.





Estrutura

Perfis em alumínio extrudado de desenho exclusivo.

Montagem por meio de calhas-guia de piso e teto e montantes verticais onde são fixados os painéis.

Estabilidade independente dos fechamentos com os painéis, o que facilita a instalação e manutenção do cabeamento.

Pintura da estrutura

Pintura eletrostática: pré-tratamento de desengraxe, desoxidação e fosfatização, criando uma base anticorrosiva e aderente. Aplicação eletrostática de pintura epóxi a pó e polimerização a 250°C.

Anodização: pré-tratamento de desengraxe, fosqueamento e neutralização, aplicação de banhos eletrolíticos com depósitos de óxidos e selagem.



Painéis

Placas duplas de madeira aglomerada de 15mm espessura tratados com proteção antibacteriana Microban. Opções de revestimento melamínico termofundido a baixa pressão, tecido, laminado de alta pressão ou conforme especificação do projeto.

Fixação à estrutura por meio de ganchos e presilhas de encaixe frontal.



Painéis de vidro duplo encaixilhados

Vidros duplos de 6mm laminados de segurança ou comuns.

Encaixilhados independentemente em perfis de alumínio de meia esquadria.

Fixação à estrutura por meio de ganchos e presilhas de encaixe frontal.

Projetados para a instalação de películas diversas e persianas no vão entre vidros.

Persianas

Lâminas horizontais de alumínio 16 mm tipo slim.

Comando basculante com acionamento por botão giratório.

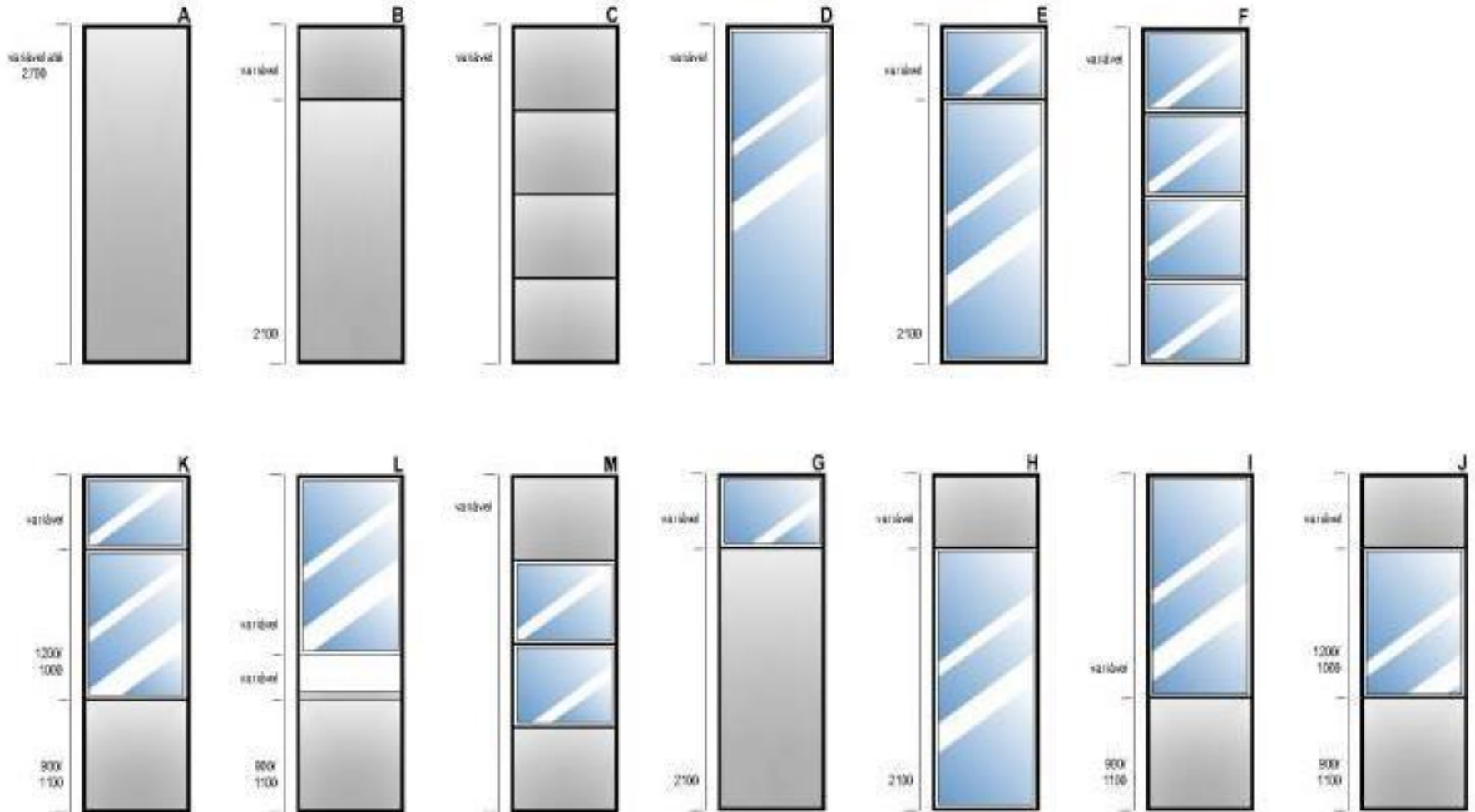
Caixilharia com desenho que oculta os vãos nas extremidades da persiana.

Possibilidade de mecanização e automação.





tipologia divisórias



Painéis de vidro junta seca

Vidros duplos de 8mm temperados ou simples de 8mm ou 10mm instalados lado a lado, formando grandes planos contínuos sem estrutura de alumínio vertical entre as peças, encaixilhados somente nas extremidades do vão.

Projetados para a instalação de películas diversas e persianas no vão entre vidros quando utilizado o vidro duplo.



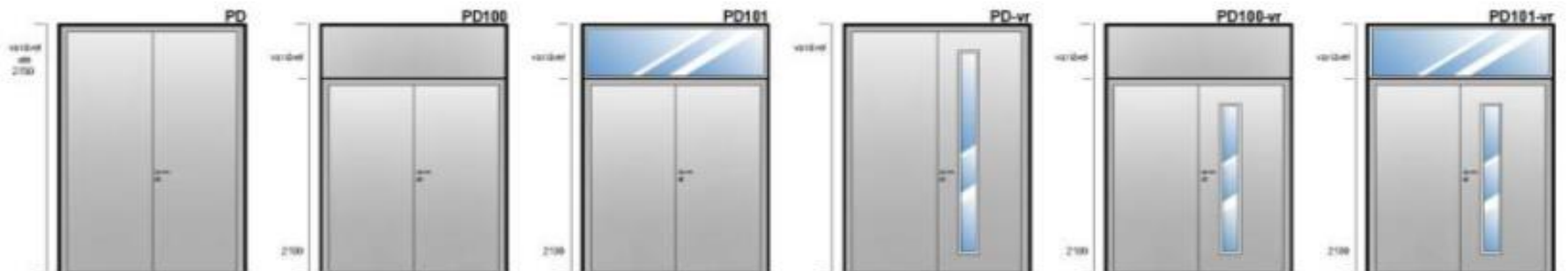
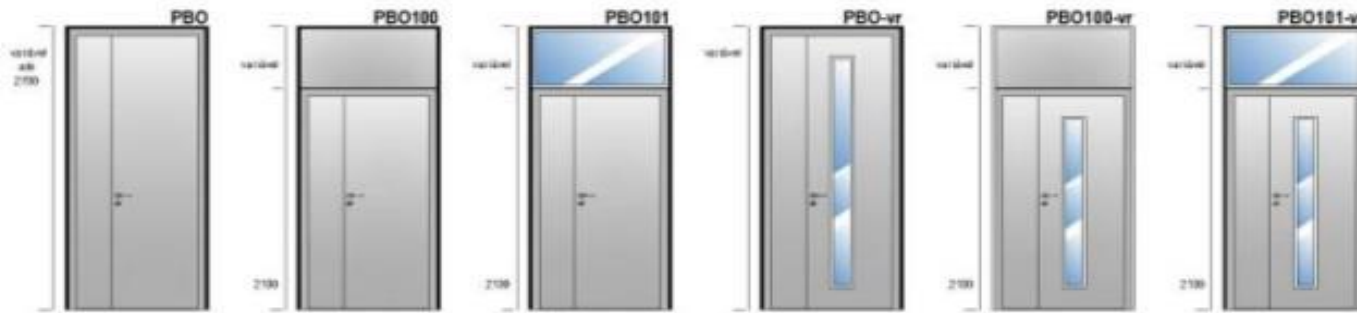
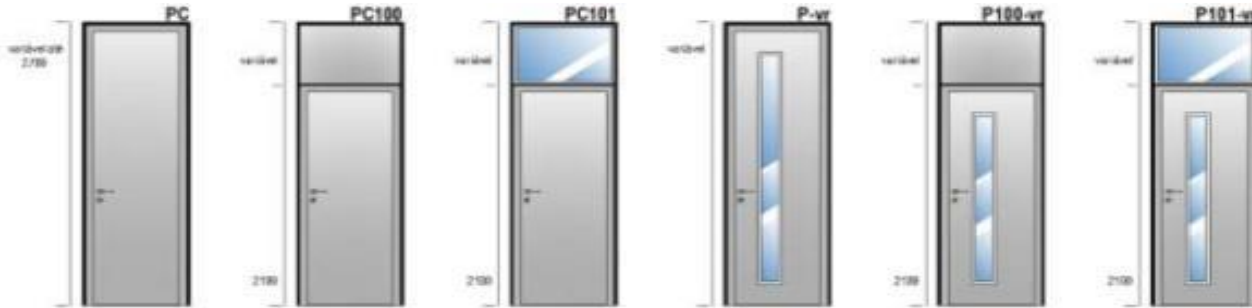
Portas

Batentes estruturais em alumínio, dimensionados para receber interruptores.
Folhas de porta de madeira aglomerada com revestimento melamínico termofundido a baixa pressão, laminado de alta pressão ou conforme especificação do projeto.
Com 38 mm de espessura.
Tratados com proteção antibacteriana Microban.
Simples, duplas, piso-teto, de abrir ou correr.
Fechaduras com cilindro La Fonte e dobradiças reforçadas Haffele.





tipologia portas



Portas com vidro

Batentes estruturais em alumínio, dimensionados para receber interruptores.

Folhas de porta com requadro em alumínio preparadas para receber vidros simples ou duplos de 6mm e persianas internas.

Simplex, duplas, piso-teto, de abrir ou correr.

Fechaduras com cilindro La Fonte 6235 ou de acordo com projeto e dobradiças reforçadas haffele.



Acessórios

Interruptor Schneider Orion simples ou bipolar, compatíveis com os batentes das portas


Vedação inferior para isolamento acústico porta (guilhotina)

Molas aéreas

Grelhas de ventilação

Puxadores e fechaduras especiais

Outros acessórios especiais sob consulta





CALÇADA DAS SAMAMBAIAS, 02, 2º
ANDAR – CENTRO
COMERCIAL ALPHAVILLE
BARUERI – SP
CEP 06453-026
11 4191-6270

SEGMENTODIVISORIAS.COM.BR

